

Grundsätzliche Regeln:

G A M S
(taktisches Vorgehen)

4x A
(Sicherheit)

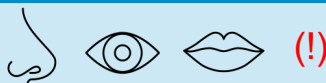
- Abstand
- Aufenthaltsdauer begrenzen
- Abschirmung nutzen
- Abschalten

+ spezielle PSA für Gefahrenbereich notwendig!

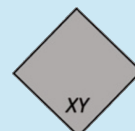
Gefahr erkennen

Gefahrengruppen I - III

+
Symbole zur
Kennzeichnung der Gefahr
ortsfeste Anlagen



Gefahrennummer
Stoffnummer



Gefahrenzettel mit Symbol und
Zahl (XY) zur Angabe der Gefahr

Transportkennzeichnung

Online Hilfsmittel:

„Gefahrgut Schnellinfo BAM“

„GESTIS Stoffdatenbank“

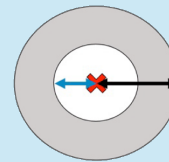
angegeben ist der Suchbegriff für gängige Suchmaschinen

Abspermaßnahmen

Gefahrenbereich: initial 50 m (Radius)
Ex-Gefahr: 300 m



Absperrbereich: initial 100 m (Radius)
Ex-Gefahr: 1000 m



Online Hilfsmittel:

„Bayernatlas“

→ Funktion Messen (Radius)

angegeben ist der Suchbegriff für gängige Suchmaschinen

Menschenrettung

durch die Feuerwehr (i.d.R. frühzeitig möglich – Einsatz von Atemschutzgeräteträgern)

Spezialkräfte anfordern

- **frühzeitige Lagemeldung** (wenn möglich detaillierte Informationen)
- ggf. SEG CBRNE
- Feuerwehr

Dekontamination

Raumordnung Bereich Dekon:

- Patientenablage Schwarz Bereich
- Schwarz / Weiß Bereich (eig. Dekon)
- Patientenablage



! EAL Dekontamination (RD) !
möglichst + ärztliche EAL

Dekontaminationsnachweis!

4 Phasen der Verletzten-Dekontamination:

- I → BLS, Priorisierung
- II → Entkleiden, Spot-Dekontamination
- III → erweiterte med. Versorgung
- IV → Nassdekontamination